


EVO



Jahnke
GERMANY

Technische Daten *Technical data*



Individuelle Schreibtischkombination *Individual desk combination*



Seitenteil-Varianten *Side options*

Ansicht *View* Tiefe Ausführung *Deep versions*

<p>EVO-STV</p>	<p>EVO-STV 80</p> <p>4-Fuß-Gestell Metallfuß aus 2 Säulen H 695–710 x T 800 mm Gesamthöhe 735–750 mm bestehend aus: 2 x 2-Fuß-Gestell à 800 mm</p> <p><i>4-foot frame Metal feet comprising 2 columns H 695–710 x D 800 mm Total height 735–750 mm consisting of 2 2-foot frames, each 800 mm</i></p>	<p>EVO-STC 80</p> <p>C-Fuß-Gestell Metallfuß aus einer Säule mit integrierter Kabelführung H 695–710 x T 800 mm Gesamthöhe 735–750 mm bestehend aus: 2 x C-Fuß-Gestell à 800 mm</p> <p><i>C-foot frame Metal foot in one column with integrated cable ducts H 695–710 x D 800 mm Total height 735–750 mm consisting of 2 C-foot frames, each 800 mm</i></p>
<p>EVO-STC ...</p>	<p>Für / for SP 80, 120, 160, 280, 290</p>	<p>Für / for SP 80, 120, 160, 280, 290</p>

Kombinierte Ausführung *Combined model*

<p>EVO-STV 60</p> <p>4-Fuß-Gestell für Kombinationen mit verringerter Tiefe oder Verkettung, links und rechts geeignet, Metallfuß aus 2 Säulen H 695–710 x T 800 mm, H 695–710 x T 600 mm Gesamthöhe 735–750 mm bestehend aus: 1 x 2-Fuß-Gestell à 800 mm 1 x 2-Fuß-Gestell à 600 mm</p> <p><i>4-foot frame for combinations with reduced depth or chaining, suitable for left and right, metal foot in 2 columns H 695–710 x D 800 mm, H 695–710 x D 600 mm Total height 735–750 mm consisting of 1 x 2-foot frame, 800 mm 1 x 2-foot frame, 600 mm</i></p> <p>Für GP260/270 und Ecklösungen For GP260/270 and corner solutions</p>	<p>EVO-STC 60 R</p> <p>C-Fuß-Gestell für Kombinationen mit verringerter Tiefe oder Verkettung rechts, Metallfuß aus 1 Säule mit integrierter Kabelführung H 695–710 x T 800 mm, H 695–710 x T 600 mm Gesamthöhe 735–750 mm bestehend aus: 1 x C-Fuß-Gestell à 800 mm, links, 1 x C-Fuß-Gestell à 600 mm, rechts</p> <p><i>C-foot frame for combinations with reduced depth or chaining on right, metal foot in 1 column with integrated cable ducts H 695–710 x D 800 mm H 695–710 x D 600 mm Total height 735–750 mm consisting of 1 C-foot frame, 800 mm, left 1 C-foot frame, 600 mm, right</i></p> <p>Für GP260 und Ecklösungen For GP260 and corner solutions</p>	<p>EVO-STC 60 L</p> <p>C-Fuß-Gestell für Kombinationen mit verringerter Tiefe oder Verkettung links, Metallfuß aus 1 Säule mit integrierter Kabelführung H 695–710 x T 600 mm, H 695–710 x T 800 mm Gesamthöhe 735–750 mm bestehend aus: 1 x C-Fuß-Gestell à 800 mm, links, 1 x C-Fuß-Gestell à 600 mm, rechts</p> <p><i>C-foot frame for combinations with reduced depth or chaining on left, metal foot in 1 column with integrated cable ducts H 695–710 x D 600 mm H 695–710 x D 800 mm Total height 735–750 mm consisting of 1 C-foot frame, 800 mm, left 1 C-foot frame, 600 mm, right</i></p> <p>Für GP270 und Ecklösungen For GP260 and corner</p>
---	---	---

Schreibtischplatten – Holz *Desk tops – wood*

<p>EVO-SP 80</p>	<p>EVO-SP 120</p>	<p>EVO-SP 160</p>	<p>EVO-SP 280</p>	<p>EVO-SP 290</p>
<p>i Inkl. Rückwand und Kabeldurchlass <i>With rear wall and cable duct</i></p>				

Schreibtischplatten – Glas *Desk tops – glass*

<p>EVO-GP 260</p>	<p>EVO-GP 270</p>
--------------------------	--------------------------

Schreibtisch – Erweiterungsplatten *Desk tops – extensions*

<p>EVO-SEW 120</p> <p>Verlängerungsplatte für SP 120 mit Kabeldurchlass B 1200 x T 200 mm</p> <p><i>Extension plate for SP 120 with cable duct W 1,200 x D 200 mm</i></p> <p>Für / for SP 120</p>	<p>EVO-SEW 160</p> <p>Verlängerungsplatte für SP 160 mit Kabeldurchlass B 1600 x T 200 mm</p> <p><i>Extension plate for SP 160 with cable duct W 1,600 x D 200 mm</i></p> <p>Für / for SP 160</p>	<p>EVO-SEW 200</p> <p>Verlängerungsplatte für SP 280/290 mit Kabeldurchlass B 1800 x T 200 mm</p> <p><i>Extension plate for SP 280/290 with cable duct W 1,800 x D 200 mm</i></p> <p>Für / for SP 280/290</p>
--	--	--



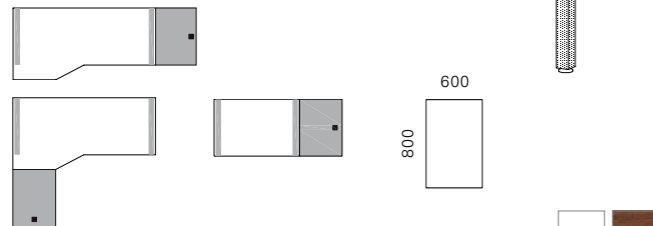
Technische Daten *Technical data*

Ergänzungs- und Verkettungsplatten *Complementary and connecting leaves*

EVO-E 60

Anbau- und Verkettungsplatte
B 600 x H 735-750 x T 800 mm
- Für Schreibtischplatten
- Fuss Aluminium geschliffen

Add-on and connecting leaf
W 600 x H 735-750 x D 800 mm
- For desk tops

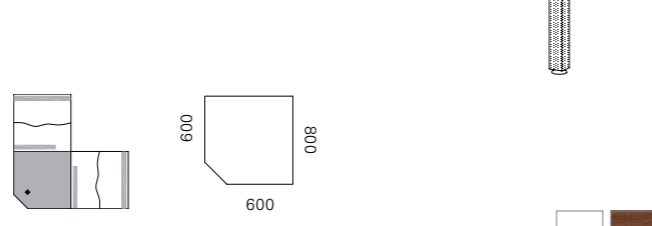


Für / for SP 80, 120, 160, 280, 290

EVO-E 80

Anbau- und Verkettungsplatte
B 800 x H 735-750 x T 800 mm
- Für Schreibtischplatten
- Fuss Aluminium geschliffen

Add-on and connecting leaf
W 800 x H 735-750 x D 800 mm
- For desk tops
- Foot brushed aluminium

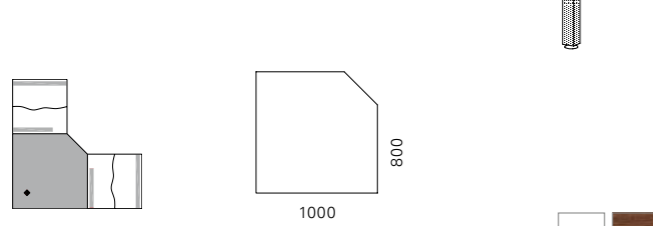


Für / for SP 80, 120, 160, 280, 290

EVO-E 100

Anbau- und Verkettungsplatte
B 1000 x H 735-750 x T 800 mm
- Für Schreibtischplatten
- Fuss Aluminium geschliffen

Add-on and connecting leaf
W 1000 x H 735-750 x D 800 mm
- For desk tops

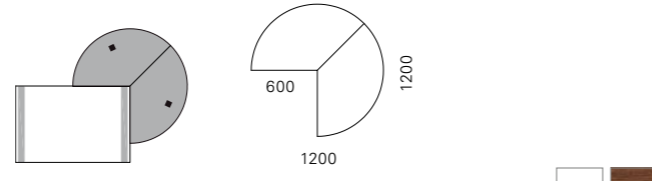


Für / for SP 80, 120, 160, 280, 290

EVO-EBT 120

Besprechungserweiterung
B 1200 x H 735-750 x T 600 mm
Schenkellänge 1200 mm
- Variabel montierbar
- Fuss Aluminium geschliffen

Conference extensions
W 1200 x H 735-750 x D 600 mm
Diameter 1200 mm
- Variable mounting
- Foot brushed aluminium



Für / for SP 80, 120, 160, 280, 290

Zubehör für Schreibtische *Desk accessories*

Z-GA 34

Glasaufsatz – B 1560 x H 94 x T 330 mm
- Ausführung in Grauglas oder Milchglas
- Variabel montierbar für alle Schreibtische ab B 1600 mm

Glass top – W 1560 x H 94 x D 330 mm
- Stand in grey glass or milk glass
- Can be mounted for all desks from B 1,600 mm



Z-MA 2

Monitoraufsatz – B 450 x H 112 x T 350 mm
- Ausführung in Alu,
- Variabel montierbar für alle Schreibtische

Monitor – W 450 x H 112 x D 350 mm
- Stand in aluminium
- Can be mounted for all desks



Z-KM

Kabelmanagementablage – B 440 mm
- Ausführung in Alu, variabel montierbar
- Nur für Holzschreibtische

Cable management duct – W 440 mm
- Stand in aluminium, variable mounting
- Can only be mounted on wood desks



Z-KF

Kabelführung – Max. 820 mm
- Ausführung in Alu
- Für alle Schreibtische

Cable duct – max. 820 mm
- Stand in aluminium,
- For all desks



Z-TA

Tastaturauszug – B 720 x H 95 x T 400 mm
- Ausführung in Alu, variabel montierbar
- Nur für Holzschreibtische ab B 1200 mm

Keyboard drawer – W 720 x H 95 x D 400 mm
- Stand in aluminium, variable mounting
- Can only be mounted on wood desks from B 1,200 mm



Z-CPU

Towerablage – B 222 x H 520 x T 400 mm
- Ausführung in Alu, variabel montierbar
- Nur für Holzschreibtische

Tower – W 222 x H 520 x D 400 mm
- Stand in aluminium, variable mounting
- Can only be mounted on



Mattschwarz
Matt black



Mattweiß
Matt white



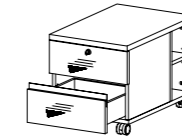
Walnuss-Nb.
Dark walnut finish

Container *Pedestals*

EVO-C 35

Rollcontainer
B 413 x H 430 x T 610 mm
- 2 Schubkästen mit Selbstzug, 1 abschließbar
- 2 seitliche Ablagefächer, links oder rechts montierbar
- Griffelablage

Drawer unit
W 413 x H 430 x D 610 mm
- 2 drawers, self-closing, 1 lockable
- 2 side compartments, mounting on left or right
- Pencil tray



Fronten/Korpusfarben
frei kombinierbar

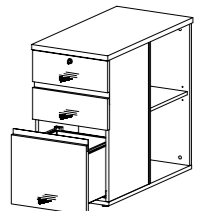
Fronts/carcass colors can be used in any combination



EVO-C 9

Anstellcontainer
B 413 x H 750 x T 800 mm
- 2 Schubkästen mit Selbstzug, 1 abschließbar
- Seitliche Ablagefächer, links oder rechts montierbar
- 1 Hängeregister oder tiefe Schublade
- Griffelablage

Extension drawer unit
W 413 x H 750 x D 800 mm
- 2 drawers, self-closing, 1 lockable
- Side compartments, mounting on left or right
- 1 suspension file or deep drawer
- Pencil tray



Fronten/Korpusfarben
frei kombinierbar


Fronts/carcass colors can be used in any combination



EVO-C 45

Rollcontainer – B 436 x H 610 x T 610 mm
- Komplett vormontiert
- 3 Stahlschubkästen mit Selbstzug und Soft-Motion System, Metallzargen, abschließbar mit Zentralverschluss
- 1 Utensilienauszug

Drawer unit – B 436 x H 610 x T 610 mm
- Fully assembled
- 3 steel drawers, self-closing and soft-motion system, with metal frames, central locking
- 1 accessories drawer



Fronten/Korpusfarben
frei kombinierbar

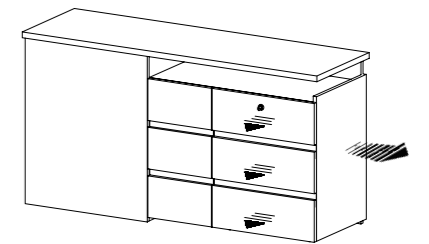
Fronts/carcass colors can be used in any combination



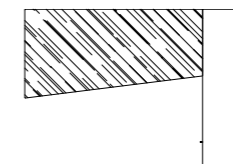
EVO-C 14

Ausziehcontainer
B 1400 bis 1800 x H 750 x T 430 mm
- 3 große Schubkästen mit Selbstzug und Soft-Motion System, 1 abschließbar
- 1 Ablagefach
- Verdecktes Regal mit Ausziehmehanismus, nur rechts montierbar
- 1 Ablageboden rückseitig
- Griffelablage

Drawer unit
W 1,400 to 1,800 x H 750 x D 430 mm
- 3 large drawers, self-closing and soft-motion system, 1 lockable
- 1 compartment
- Closed cabinet with retracting mechanism, only for mounting on right
- 1 shelf at back
- Pencil tray



GP 260



Rechte Front & Oberplatte / Rückwände & Seiten
Right front & top / rear walls & sides



Für / for GP 260



Technische Daten *Technical data*

Aktenregale *Filing cabinets*

1 Aktenordnerhöhe 1 file height		2 Aktenordnerhöhen 2 file heights	
EVO-ASH 11 Aufsatz- oder Hängeregale B 500 x H 480 x T 400 mm - Max. Belastbarkeit bei Hängenutzung 15 kg Standing or suspended shelf W 500 x H 480 x D 400 mm - Max. load when suspended 15 kg	EVO-ASH 12 Aufsatz- oder Hängeregale B 1000 x H 480 x T 400 mm - Max. Belastbarkeit bei Hängenutzung 30 kg Standing or suspended shelf W 1,000 x H 480 x D 400 mm - Max. load when suspended 30 kg	EVO-ASH 21 Akten- oder Hängeregale B 500 x H 720 x T 400 mm - Max. Belastbarkeit bei Hängenutzung 30 kg Standing or suspended shelf W 500 x H 720 x D 400 mm - Max. load when suspended 30 kg	EVO-ASH 22 Akten- oder Hängeregale B 1000 x H 720 x T 400 mm - Max. Belastbarkeit bei Hängenutzung 30 kg Standing or suspended shelf W 1,000 x H 720 x D 400 mm - Max. load when suspended 30 kg
3 Aktenordnerhöhen 3 file heights		6 Aktenordnerhöhen 6 file heights	
EVO-AS 31 Aktenregal B 500 x H 1070 x T 400 mm Filing cabinet W 500 x H 1,070 x D 400 mm	EVO-AS 32 Aktenregal B 1000 x H 1070 x T 400 mm Filing cabinet W 1,000 x H 1,070 x D 400 mm	EVO-AS 61 Aktenregal B 500 x H 2120 x T 400 mm Filing cabinet W 500 x H 2,120 x D 400 mm	EVO-AS 62 Aktenregal B 1000 x H 2120 x T 400 mm Filing cabinet W 1,000 x H 2,120 x D 400 mm
Schiebetürenschränk <i>Cabinet with sliding doors</i>		Akteneckregal <i>Corner filing cabinet</i>	
EVO-AST 34 Schiebetürenschränk B 2000 x H 1100 x T 480 mm - 2 x 2 versteckte Schubkästen mit Soft-Motion System - Linke Schiebetür in Korpusfarben - Glasoberplatte in Korpusfarben - 6 Einlegeböden - Mit Sockel Cabinet with sliding doors W 2,000 x H 1,100 x D 400 mm - 2 x 2 concealed drawers with soft-motion system - Left-hand door in carcass colours - Glass top in carcass colours - 6 shelves - With skirting	Rechte Schiebetür/Korpus Right-hand sliding door/Carcass	EVO-ASE 63 Akteneckregal B 910 x H 2120 x T 400 mm - Rechteckrohr, Aluminium geschliffen Corner filing cabinet W 910 x H 2,120 x D 400 mm - Rectangular tubing, brushed aluminium	

Zubehör für Aktenregale *Accessories for filing cabinets*

EVO-SO 1 Sockel für schmale Schränke – B 500 mm B 500 x H 60 x T 380 mm - Ausführung in Alu Skirting for narrow cabinets – W 500 mm W 500 x H 60 x D 380 mm	EVO-SO 2 Sockel für breite Schränke – B 1000 mm B 1000 x H 60 x T 380 mm - Ausführung in Alu Skirting for wide cabinets – W 1,000 mm W 1,000 x H 60 x D 380 mm	EVO-SO 3 Sockel für Akteneckregal H 60 mm - Ausführung in Alu Skirting for corner cabinets H 60 mm - Aluminium version	EVO-GP 1 Glasplatte zum Auflegen für schmale Schränke B 500 x T 400 mm Glass top for narrow cabinets – B 500 mm W 500 x D 400 mm	EVO-GP 2 Glasplatte zum Auflegen für breite Schränke B 1000 x T 400 mm Glass top for wide cabinets – W 1,000 mm W 1,000 x D 400 mm
---	--	---	---	---



Ergänzungsteile für Aktenregale *Extensions for filing cabinets*

EVO-SK Schubkästen – B 500 x H 355 mm - Schubkästen, unten, mit Vollauszug, selbsteinziehend - Schubkästen, oben, innenliegend, mit Teilauszug Drawers – W 500 x H 355 mm - Drawer, lower, fully extending, self-closing, - Drawer, top, integrated, with semi-extending	EVO-HR Hängeregister – B 500 x H 355 mm - Auch als Schubkästen nutzbar, Vollauszug, selbsteinziehend Suspension files – W 500 x H 355 mm - Also as drawers, fully extending, self-closing	EVO-SKI Inliegende Schubkästen, 2er-Satz – H 105 mm - Ausführung in Schwarz, variabel montierbar in alle Aktenschränke Integrated drawers, set of 2 – H 105 mm - In black, variable mounting for all filing cabinets
---	--	---

i Passend für alle Aktenregale, ausser ASE 63 *Suitable for all filing cabinets except for EVO-ASE 63*

Türen für Aktenregale *Doors for filing cabinets*

1 Aktenordnerhöhe 1 file height		2 Aktenordnerhöhen 2 file heights	
EVO-T 11 Einzeltür H 480 mm - Links, rechts, oben und unten zu montieren - Nicht übereinander montierbar, 1 Leerfach dazwischen erforderlich - Soft-Motion System Individual door H 480 mm - For mounting on left, right, above and below - Not for mounting on top of each other, 1 empty file required in between - Soft-motion system	EVO-T 21 Einzeltür H 720 mm - Links, rechts, oben und unten zu montieren - Soft-Motion System Individual door H 720 mm - For mounting on left, right, above and below - Soft-motion system	Für / for ASH 11, 12, 21, 22 und AS 31, 32, 61, 62	
3 Aktenordnerhöhen 3 file heights		6 Aktenordnerhöhen 6 file heights	
EVO-T 32 Türensatz H 1070 mm - Einzel einsetzbar - Oben und unten gedreht zu montieren - Abschließbar - Soft-Motion System Set of doors H 1,070 mm - For individual use - For rotated mounting above and below - Lockable - Soft-motion system	EVO-T 62 Türensatz H 2120 mm - Einzel einsetzbar - Abschließbar - Soft-Motion System Set of doors H 2,120 mm - For individual use - Lockable - Soft-motion system	EVO-T 63 Türensatz für Eckschränk EVO-ASE 63 H 2120 mm Set of doors for corner cabinet EVO-ASE 63 H 2,120 mm	EVO-GT 61 Glas-Einzeltür H 2120 mm - Links oder rechts zu montieren - Soft-Motion System Individual glass door Soft-motion system H 2,120 mm - For mounting on left or right - Soft-motion system
Für / for AS 31, 32, 61, 62		Für / for AS 61, 62	
		Für / for ASE 63	
		Für / for AS 61, 62	





Walnuss-Nb./Mattweiß
Dark walnut finish/Matt white



Alle Modelle durch deutsches Geschmacksmuster und / oder Gebrauchsmuster geschützt. Die in diesem Katalog gezeigten Modelle verstehen sich ohne Geräte und Dekoration. Technische Änderungen, Maß- und Farbabweichungen, Liefermöglichkeiten sowie Irrtum vorbehalten. Printed in Germany. 06/2010

All models are legally protected by German laws governing registered designs and / or utility models. The models contained in this catalogue are understood as being without appliances or decoration. Subject to technical alteration, deviations in dimensions and colour, availability and error. Printed in Germany. 06/2010



Jahnke
GERMANY

Jahnke GmbH & Co. KG
Hamburger Str. 82
22946 Trittau
Germany
Tel. +49 4154 848-0
Fax +49 4154 848-200
www.jahnke-moebel.de